

LİSANSÜSTÜ EĞİTİM PROGRAMLARINA BAŞVURU SİSTEMİ

1) Başvuru yapacak adayların <http://adayogrenci.ege.edu.tr> adresinden giriş yapmaları gerekmektedir.



Açılan sayfada; adayların **kaydol** butonu ile karşısına çıkan bilgileri eksiksiz doldurarak hesap oluşturmaları gerekmektedir.

LİSANSÜSTÜ ÖNKAYIT BAŞVURU GİRİŞİ



2) Mail adreslerine gelen doğrulama linki ile başvuru ekranına giriş yapılması gerekmektedir.

Kayıt için aşağıdaki bilgileri tam ve doğru olarak doldurunuz.

[Üye Giriş Sayfasına Git](#)

3) Anasayfada yeni başvuruda bulunmak için linke tıklayınız.

[Anasayfa](#) [Yeni Başvuru](#)

Başvurularım

Başvurulan Program	Başvuru Durumu	Eylem
Yapmış olduğunuz bir başvuru bulunmamaktadır. Yeni başvuruda bulunmak için tıklayınız .		

4) Nüfus bilgileri sistem tarafından gelmeyen adaylar Nüfus 1 ve Nüfus 2 bilgilerini manuel gireceklerdir.

T.C.
EGE ÜNİVERSİTESİ
20..-20.. Eğitim-Öğretim Yarıyılı
LİSANSÜSTÜ ÖNKAYIT BAŞVURU FORMU
Doldurulması zorunlu olmayan alanlar # işareti ile belirtilmiştir.

Genel Bilgiler

Kimlik Bilgilerimi Getir

Adı	Ad	Fotoğraf
Soyadı	Soyad	<input type="button" value="Dosya Seç"/> Dosya seçilmedi
T.C. Kimlik No	11729546038	
Aday No		

- Aday No alanı, önkayıt başvurunuz kaydedildikten sonra otomatik olarak sistem tarafından üretilir. Lütfen aday numaranızı not ediniz.
- Eklenen resim ancak başvurunuz kaydedildikten sonra ekranda gösterilir.
- Resim Ekleme Zorunludur.
- Yüklenecek resim jpg/jpeg veya png formatında ve boyutu 1MB'tan küçük olmalıdır.

- ❖ Yabancı Uyruklu adayların pasaport görüntülerini/fotokopilerini son adımda Lisansüstü Aday Öğrenci Belge Yükleme alanına yüklemeleri gerekmektedir.

5) ALES VEYA EŞDEĞERİ SINAV BİLGİLERİ

ALES bilgilerimi getir butonu ile sonuçlar ekrana yansıtılır. Yansıtılan sınavlardan geçerlilik tarihine dikkat ederek istenilen sınav seçilerek devam edilir. ALES bilgileri gelmeyen ve bu yüzden sınav sonucunu manuel giren adayların, sonuç belgelerini yan taraftaki Belge Yükleme alanına dosya seç ve dosya yükle butonlarıyla yüklemeleri gerekmektedir.

- ❖ Yabancı uyruklu öğrenciler ile Tezsiz Yüksek Lisansa başvuran tüm adaylar ALES Sınavından muaf olduğundan karşılığın ALES bilgileri kısmı gelmeyecektir.

6) YABANCI DİL SINAV BİLGİLERİ

Yabancı Dil Sınav bilgilerimi getir butonu ile sonuçlar ekrana yansıtılır. Yansıtılan sınavlardan geçerlilik tarihine dikkat ederek istenilen sınav seçilerek devam edilir.

- ❖ Yabancı Dil Sınav bilgileri gelmeyen ve bu yüzden sınav sonucunu manuel giren adayların sonuç belgelerini yan taraftaki Belge Yükleme alanına dosya seç ve dosya yükle butonlarıyla yüklemeleri gerekmektedir.
- ❖ Lisans eğitimini %100 İngilizce tamamlayan adayların %100 İngilizce eğitim gördüğüne dair belgeyi yan taraftaki Belge Yükleme alanına dosya seç ve dosya yükle butonlarıyla yüklemeleri gerekmektedir.
- ❖ **İlgili döneme ait** Üniversitemizin yaptığı İngilizce sınavına girmiş olan adaylar "Üniversite Yabancı Dil Sınavı"nı seçtikten sonra Yabancı Diller Yüksekokulundan alınan başarı belgesini ya da Yabancı Diller Yüksekokulunun web sayfasında ilan edilen linkten alınan ekran görüntüsünü yan taraftaki Belge Yükleme alanına dosya seç

ve dosya yükle butonlarıyla yüklemeleri gerekmektedir. Belge yok ise o döneme ait sonuçların yer aldığı Ege Üniversitesi Yabancı Diller Yüksekokulunun internet sayfasının ekran görüntüsünü yükleyebilirler.

- ❖ Doktora başvurularında Ege Üniversitesi Yabancı Diller Yüksekokulu'nun yaptığı Yüksek Lisans Yabancı Dil Muafiyet Sınavı **geçersizdir**. Başvuru yapıp mülakata girmiş dahi olsanız başvurunuz geçersiz sayılır.
- ❖ Yüz yüze yapılan Ege Üniversitesi Yabancı Diller Yüksekokulu Yüksek Lisans Yabancı Dil Muafiyet Sınavı sonuçları 3 yıl süreyle geçerlidir. 05.08.2021 tarihli Üniversitemiz Senato kararı gereği;2021 yılında online yapılan E.Ü. Yabancı Diller Yüksekokulu Yabancı Dil Yeterlilik Sınavlarının sonuçları yalnızca 2021 yılı içinde yapılan yüksek lisans başvuruları için kullanılabilir.
- ❖ Yabancı uyruklu adaylar üstte yer alan yabancı dil sınav türünü İngilizce , altındaki yabancı dil sınav türünü Türkçe seçerek doldurmalılar
- ❖ Tezsiz Yüksek Lisansa başvuran adayların karşısına yabancı dil bilgileri kısmı gelmeyecektir.

7) MEZUNİYET BİLGİLERİ

Lisans Bilgilerimi Getir butonu ile mezuniyet ve transkript notu bilgileriniz ekrana yansıyacaktır. Bilgileri gelmeyen adayların mezuniyet bilgilerini manuel olarak girdikten sonra yan taraftaki Belge Yükleme alanına dosya seç ve dosya yükle butonlarıyla mezuniyet belgesi ve transkript belgelerini yüklemeleri gerekmektedir. Mezuniyet belgeleri e-devletten indirilerek yüklenebilir.

- 8) Adaylar Lisansüstü Aday Öğrenci Belge Yükleme alanında Belge Türü kısmındaki sorunlu olan aşağıdaki belgeleri yüklemek zorundadırlar. (ALES/Yabancı Dil/Transkript/Mezuniyet belgeleri yukarıda yüklendiğinden en alttaki alana bu belgeler yüklenmeyecektir.)

TC uyruklu adaylar için: özgeçmiş

Yabancı uyruklu adaylar için: pasaport, transkriptlerin Konsolosluk çevirileri

Ekleme İstedığınız Diğer Bilgiler #

Lisansüstü Aday Öğrenci Belge Yükleme Alanı

- Yüklenecek belgeler pdf, doc, jpg, jpeg, docx, zip, rar formatında ve boyutlarının her biri 5MB'tan küçük olmalıdır. Diğer türden belgeler yüklenememektedir!
- Lisansüstü Eğitim Enstitüsü tarafından yayınlanan duyurudaki gerekli belgelerin bu alana tek dosya olarak yüklenmesi gerekmektedir.

Belge Türü Dosya seçilmedi

Yüklenen Belgeler

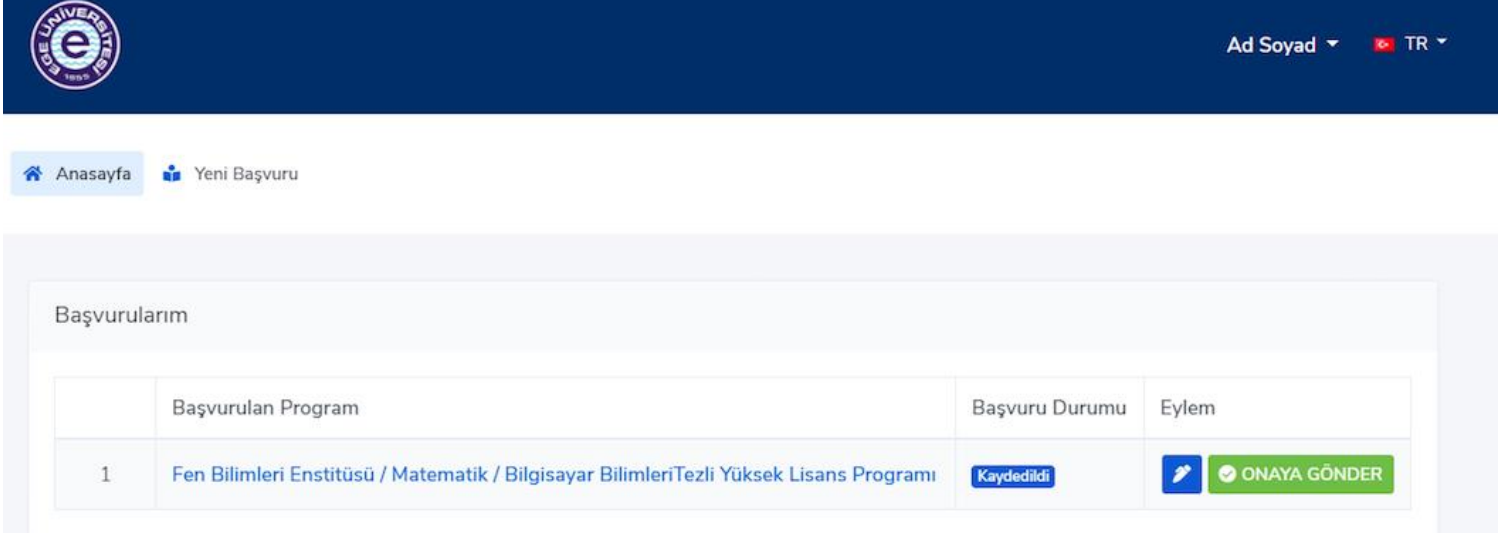
Belge Türü	Belge	İşlemler
------------	-------	----------

Lisansüstü Önkayıt Başvuru Formunda beyan etmiş olduğum bilgilerin tam, eksiksiz ve doğru olduğunu, bu bilgilere dayalı tüm sorumluluğun şahsıma ait olduğunu kabul ve taahhüt ederim.



Bilgilerimin Doğruluğunu Onaylıyorum

“ Lisanüstü Önkayıt Başvuru Formunda beyan etmiş olduğum bilgilerin tam, eksiksiz ve doğru olduğunu, bu bilgilere dayalı tüm sorumluluğun şahsıma ait olduğunu kabul ve taahhüt ederim. Bilgilerimin Doğruluğunu Onaylıyorum” Bölümünde check boxu işaretlemeden önkayıt başvurusu kaydedilemez.

9) Kontrolünüzü yapıp kaydet butonuna bastıktan sonra yönlendirileceğiniz ekrandan **Onaya Gönder** butonuyla kaydedilen başvurunuzu Enstitü yetkilisine göndermeniz gerekmektedir.



The screenshot shows the Ege University application portal. At the top left is the Ege University logo. At the top right, there is a user profile section with "Ad Soyad" and a dropdown arrow, and a flag icon for "TR". Below the header, there are two navigation buttons: "Anasayfa" (Home) and "Yeni Başvuru" (New Application). The main content area is titled "Başvurularım" (My Applications) and contains a table with the following data:

	Başvurulan Program	Başvuru Durumu	Eylem
1	Fen Bilimleri Enstitüsü / Matematik / Bilgisayar Bilimleri Tezli Yüksek Lisans Programı	Kaydedildi	 

10) Başvuru işlemi tamamlanan aday ilgili tarihlerde mülakat sınavına alınır. Başvuru sonuçları aynı ekranda görüntülenecektir.

11) Kayıt hakkı kazanan adayların kayıt işlemlerini internet sayfamızda kesin kayıt tarihi öncesinde ilan edilecek olan linkten ilgili tarihlerde yaptırması gerekmektedir.

ÖNEMLİ AÇIKLAMA:

a) Lisansüstü programlara başvuruda bulunan lisans ve yüksek lisans programı mezunlarının öğrenim gördükleri kurumlardan aldıkları transkriptte 100'lük sistemde not ortalaması belirtilmemiş ise;Yükseköğretim Kurulu'nun (YÖK) "4'lük Sistemdeki Notların 100'lük Sistemdeki Karşılıkları" çizelgesi kullanılır.

b) Lisansüstü programlara başvuruda bulunan lisans ve yüksek lisans programı mezunlarının 20'lik ve 5'lik sistemdeki mezuniyet notları için Ege Üniversitesi not dönüşüm tablosu kullanılır

Adayların başvuru durum bilgilerini (Onaylandı/Düzeltilme istendi/Reddedildi) sisteme tanımladıkları mail adresinden kontrol etmeleri gerekmektedir. Düzeltilme istenen başvuruların ivedilikle düzenlenerek tekrar onaya sunulması gerekmektedir.